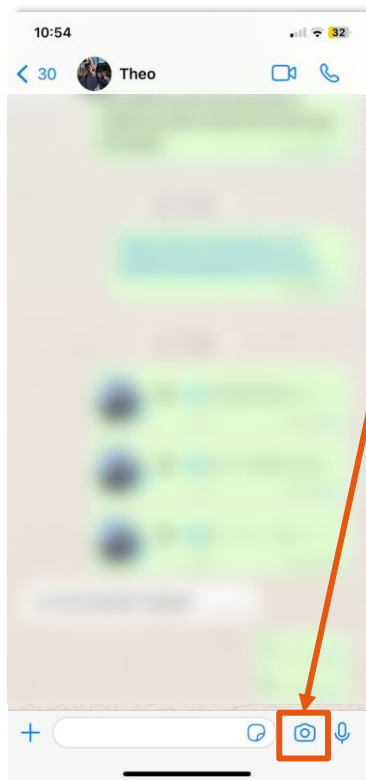





Envoyer une photo ou vidéo à vue unique sur WhatsApp

Il est possible d'envoyer des photos et des vidéos que vos contacts ne pourront voir qu'**une** fois, sans pouvoir faire de capture d'écran de la photo. Idéal pour vous assurer que votre média ne soit pas enregistré dans la galerie de votre contact.




1 Appuyez sur l'icône pour prendre une photo ou une vidéo

Prenez une photo en direct en appuyant sur le bouton du milieu ou prenez une vidéo en gardant le doigt appuyé sur le bouton et en le relâchant dès que vous voulez arrêter la vidéo.



2a



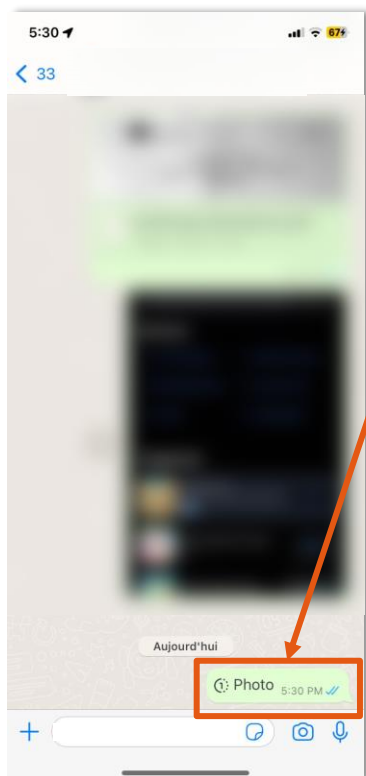
2b

Vous pouvez également choisir un fichier de votre galerie en faisant défiler la bande ou en appuyant sur


Appuyez ensuite sur l'icône pour activer l'option « vue unique »

4

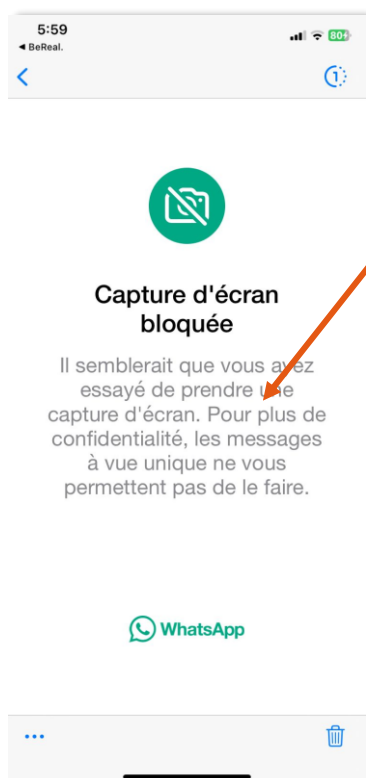




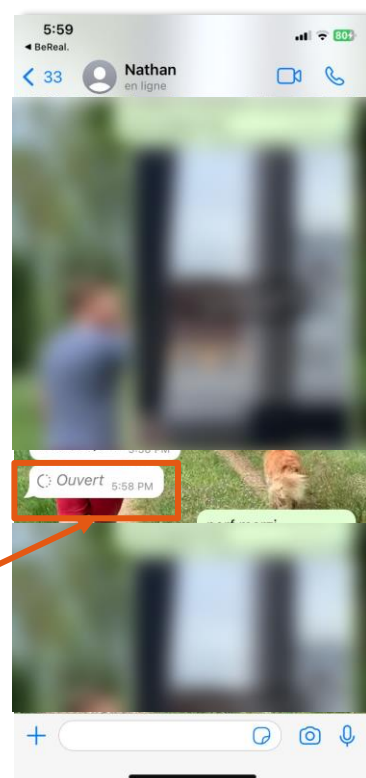
4 La photo sera envoyée sous cette forme.



5 Si vous en recevez une, elle apparaîtra ainsi. Pour l'ouvrir, appuyez dessus.



6 Voici le message que vous recevrez si vous tentez de réaliser une capture d'écran.



7 Une fois la vidéo ou photo vue, il sera écrit « ouvert » et vous ne pourrez plus revoir la photo.