


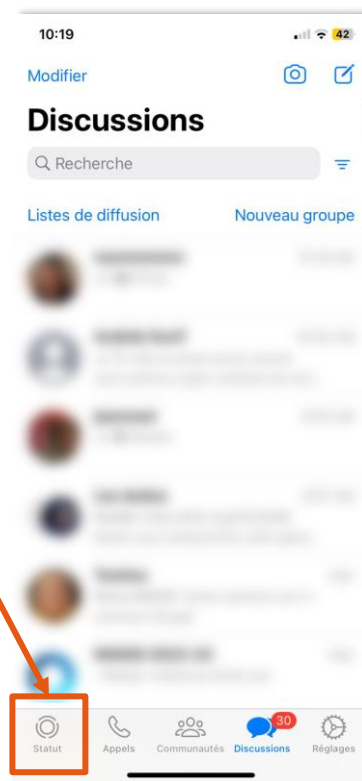


Changer son statut WhatsApp

Un statut WhatsApp permet de partager une photo, un texte qui sera visible par vos contacts pendant une durée de maximum 24 heures. Pour que vos contacts voient vos mises à jour de statut et vice versa, vous devez avoir enregistré vos numéros sur vos téléphones respectifs.

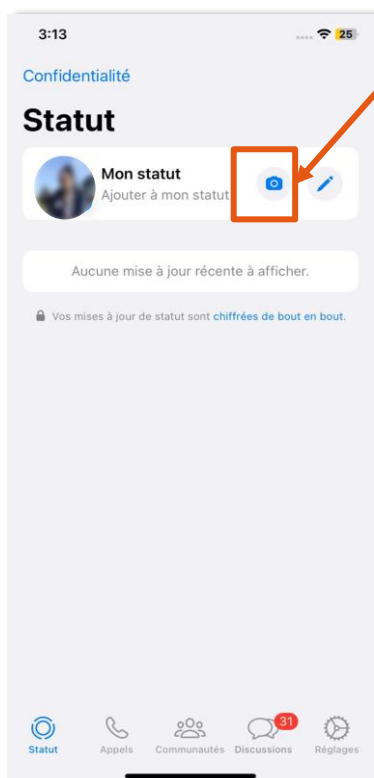


1 Ouvrez l'application WhatsApp en appuyant sur l'icône 







2 L'application s'ouvre. Appuyez sur « Statut »

Pour ajouter un statut, vous avez deux options.




3 Si vous souhaitez ajouter une photo, appuyez sur l'icône 





Cliquez sur  pour choisir une photo de votre galerie. Appuyez sur  pour prendre une photo. Appuyez sur  pour changer le sens de la caméra. Appuyez sur  pour prendre une vidéo. Appuyez sur  pour quitter la page.


4



En appuyant sur  vous pouvez recadrer la photo.

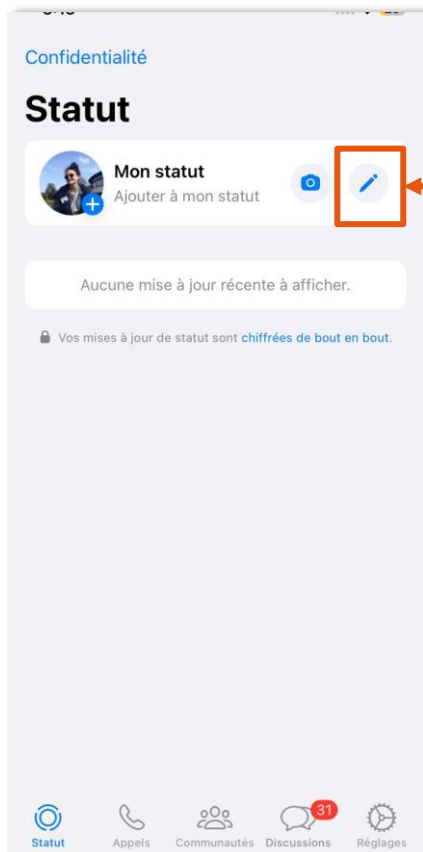
En appuyant sur  vous pouvez ajouter des émoticônes pour décorer la photo.


En appuyant sur  vous pouvez ajouter du texte.

En appuyant sur  vous pouvez dessiner. Ajouter une légende en cliquant ici.



Cliquez sur l'enveloppe bleue pour la publier en tant que « statut » 

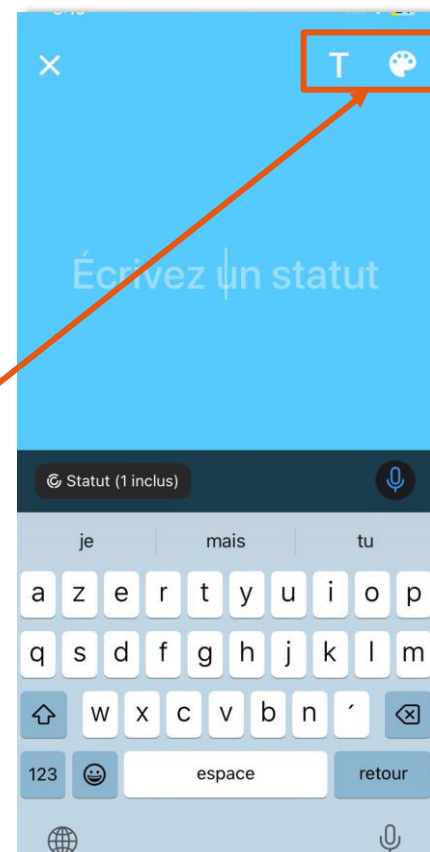


Pour ajouter un statut, vous avez une seconde option : ajouter du texte. Appuyez sur l'icône 

Ici, vous pouvez écrire du texte sur un fond de couleur.

En appuyant sur  vous pouvez modifier la police du texte.

En appuyant sur  vous pouvez changer la couleur du fond.



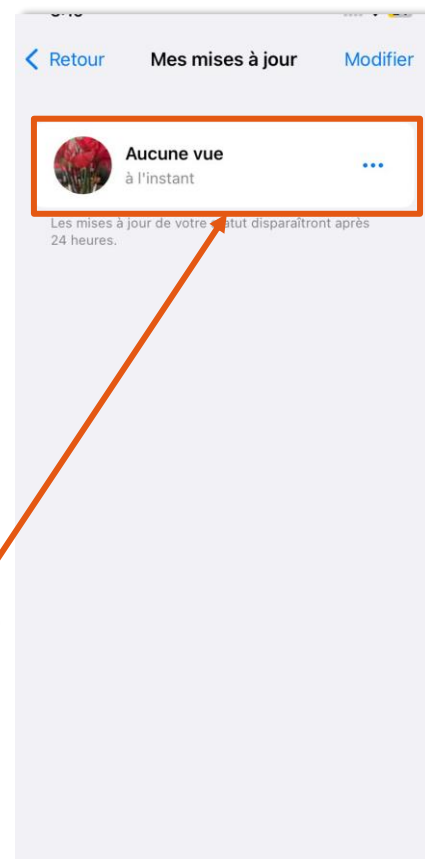


9

Appuyez sur la bulle pour avoir accès à plus de détails sur votre statut.

Ici, vous pouvez voir le nombre de personnes ayant vu vos statuts, rangées en liste par ordre chronologique. **Pour plus de détails, cliquez sur l'icône**

10



11

Vous pouvez alors transférer votre statut à vos contacts WhatsApp, le partager via d'autres applications ou le « Supprimer »

En appuyant sur « Supprimer », vous devrez confirmer l'action en cliquant sur « Supprimer 1 mise à jour de statut »

12

