

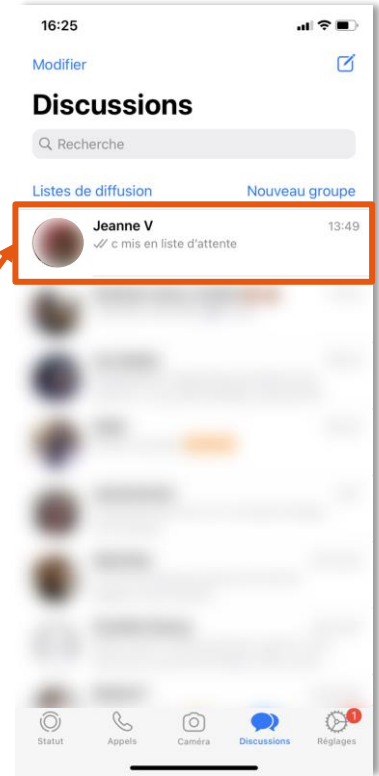


Créer un sondage sur WhatsApp


Voici la toute nouvelle fonction proposée par WhatsApp : les sondages ! Grâce à cela vous pourrez organiser des évènements, des réunions plus facilement.



1 Pour commencer, ouvrez l'application WhatsApp

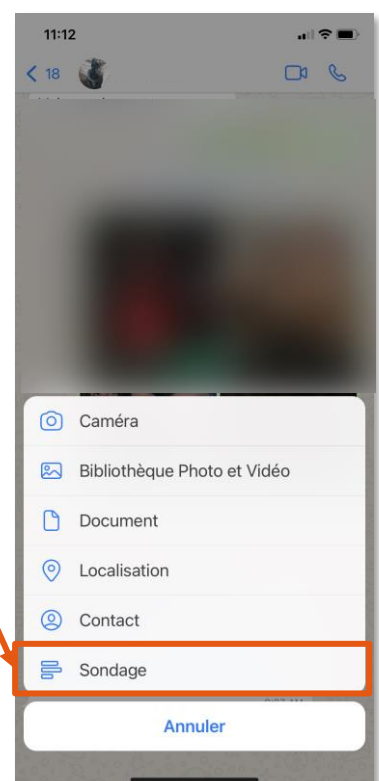


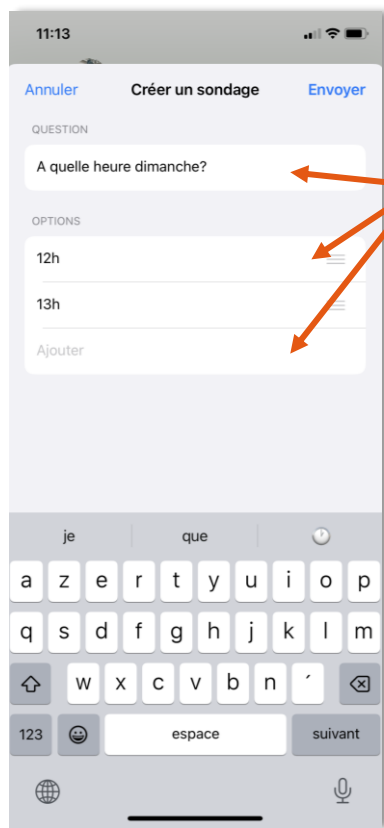
2 Cliquez sur la conversation de votre choix



3 Cliquez sur l'icône +

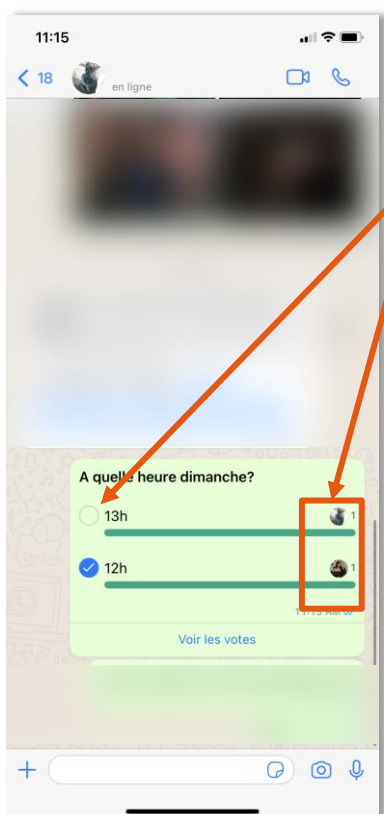
4 Cliquez sur « Sondage »





Tapez la question que vous souhaitez poser. Remplissez les différentes options
Vous pouvez mettre 12 options différentes

Changez l'ordre en restant appuyé, puis en glissant en haut ou en bas l'icône
Une fois fini, cliquez sur « Envoyer » en haut à droite



Pour voter, vos correspondants n'auront qu'à cliquer sur l'option qui leur convient
Vous verrez le nombre de votes à droite des options.

En cliquant sur « Voir les votes », vous verrez les détails du vote
Cliquez sur « Fermez » pour revenir à la discussion.

