





## Réaliser un message vocal sur WhatsApp

*Vous marchez dans la rue ? Ecrire vous prendrait trop de temps ? Faites vos messages vocaux et envoyez-les en quelques secondes !*

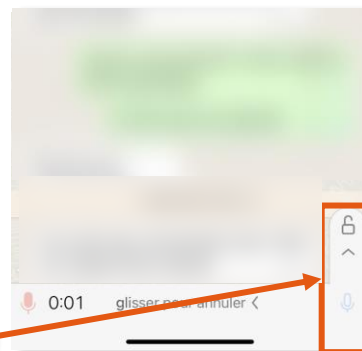


1

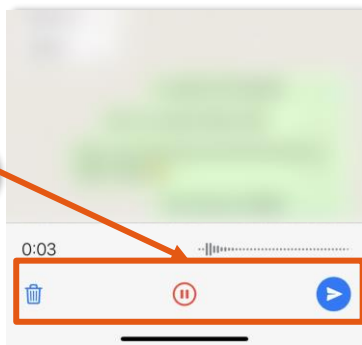
**Pour commencer à vous enregistrer, cliquez et restez le doigt appuyé sur l'icône** 

**Si vous souhaitez « verrouiller » le message vocal, glissez vers le haut**



WhatsApp enregistrera votre voix sans que vous ayez besoin d'appuyer sur le micro tout au long de l'enregistrement

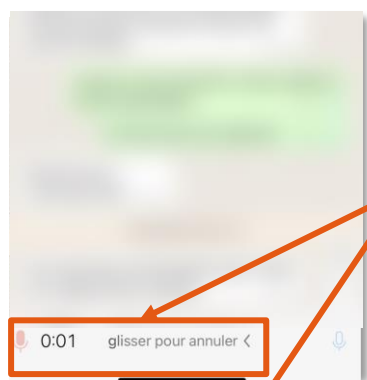


2




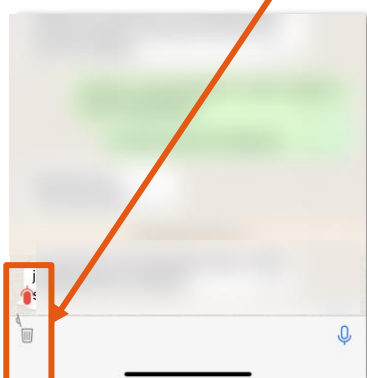
3


**À la fin de votre message, cliquez sur  pour l'envoyer, ou sur  pour le supprimer**




3b

**Si vous avez besoin d'annuler votre message vocal en cours, glissez votre doigt sur la gauche jusqu'à ce que l'icône apparaisse** 



**Une fois que vous avez terminé votre message, relâchez votre doigt de l'écran et le message vocal s'envoie ! Pour le réécouter, cliquez sur **



4