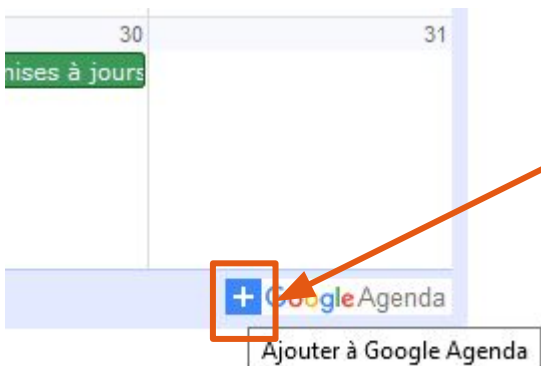


## Comment intégrer un agenda google par Internet ?

Intégrer un agenda google sur votre propre agenda google vous permettra d'être au courant des évènements, rendez-vous. Nous allons voir comment intégrer un agenda public dans votre propre agenda.

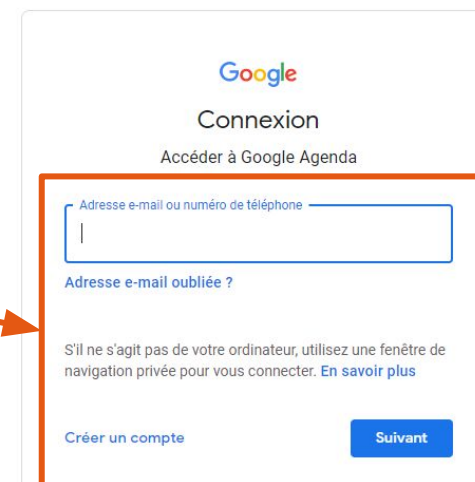
**1** Rendez-vous sur la page "[Agenda Geek](#)"

**2** Cliquez sur "+"

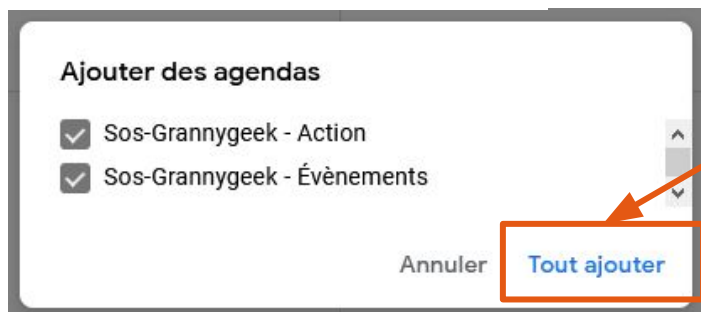


Il vous sera demandé de vous connecter à votre compte Google si vous ne l'êtes pas

**3**

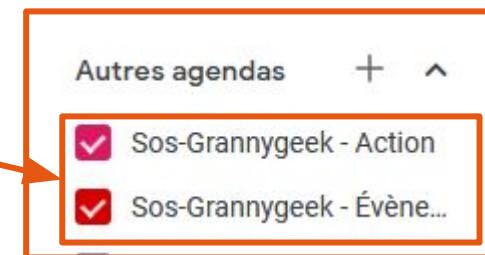


**4** Cliquez sur "Tout ajouter"



Les agendas Granny Geek apparaîtront dans "Autres agendas"

**5**



**Il vous faudra avoir un compte Google afin de pouvoir intégrer les agenda Granny Geek au vôtre.**

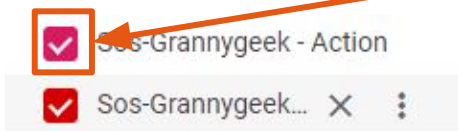


## Comment se désabonner d'un agenda google par Internet ?

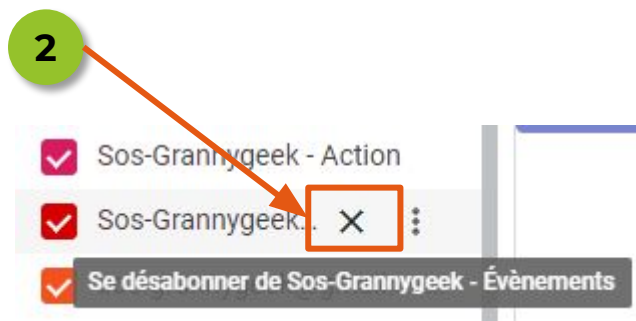
Vous ne voulez plus voir un calendrier que vous avez intégré ou vous désabonner. Deux solutions se présentent:

- Vous ne faites plus apparaître le calendrier
- Vous vous désabonnez

**1** Pour ne plus faire apparaître un calendrier, cliquez sur l'encoche de sélection à sa gauche



Si vous désirez vous désabonner complètement. Placez la souris sur le calendrier désiré. Cliquez sur la croix à droite du calendrier



**3** Confirmez votre choix en cliquant sur "Retirer l'agenda"

Répéter l'opération pour les agendas auxquels vous souhaitez vous désabonner.