



Comment supprimer l'enregistrement automatique des photos et vidéos reçues dans vos discussions WHATSAPP ?

Les photos et vidéos envoyées par vos relations lors de vos échanges WHATSAPP sont enregistrées automatiquement par défaut dans la galerie photo de votre Smartphone. Or, cela n'est pas toujours souhaitable surtout si vous recevez beaucoup de fichiers. Voici comment modifier ce paramètre.



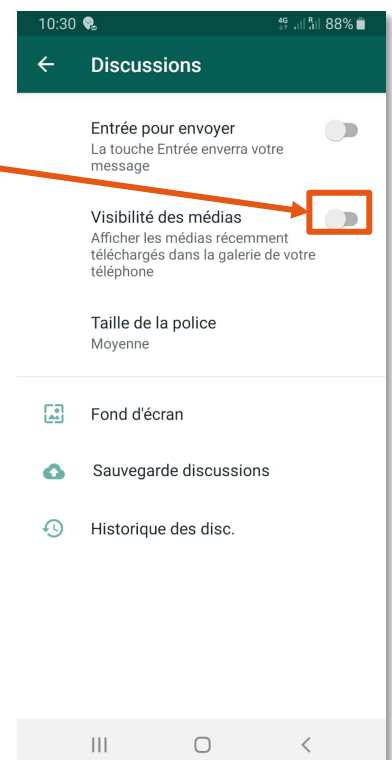
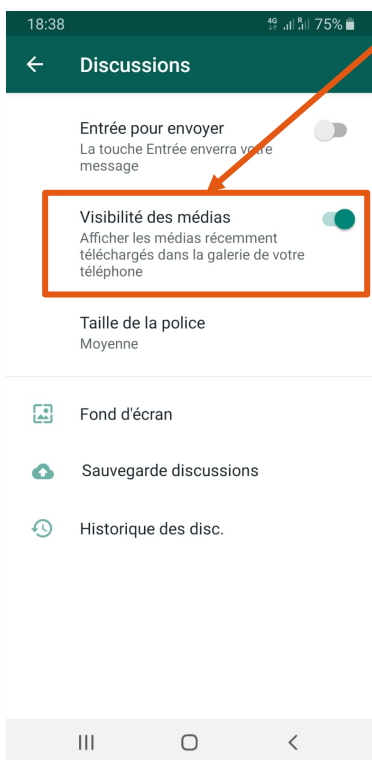
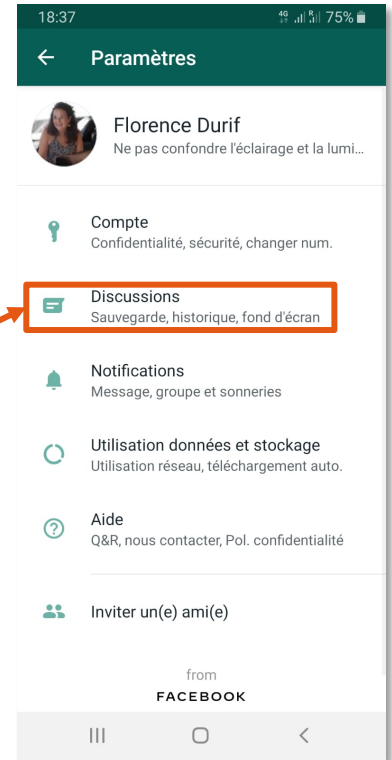
1 Ouvrez l'application WHATSAPP

2 Cliquez sur les  pour ouvrir les "Paramètres"

Une fois dans "Paramètres", **3** cliquez sur "Discussion"

4 Décochez "Visibilité des médias" en cliquant sur le bouton vert

Le bouton vert qui était activé **5** devient gris



VOS PHOTOS ET VIDÉOS REÇUES DANS VOS DISCUSSIONS WHATSAPP NE SERONT PLUS ENREGISTRÉES AUTOMATIQUÉMENT DANS VOTRE GALÉRIE PHOTO !